




ENDAUSWERTUNG BESTANDSERHEBUNG 2026

Der Landessportverband für das Saarland zählt zum Stichtag
1. Januar 2026

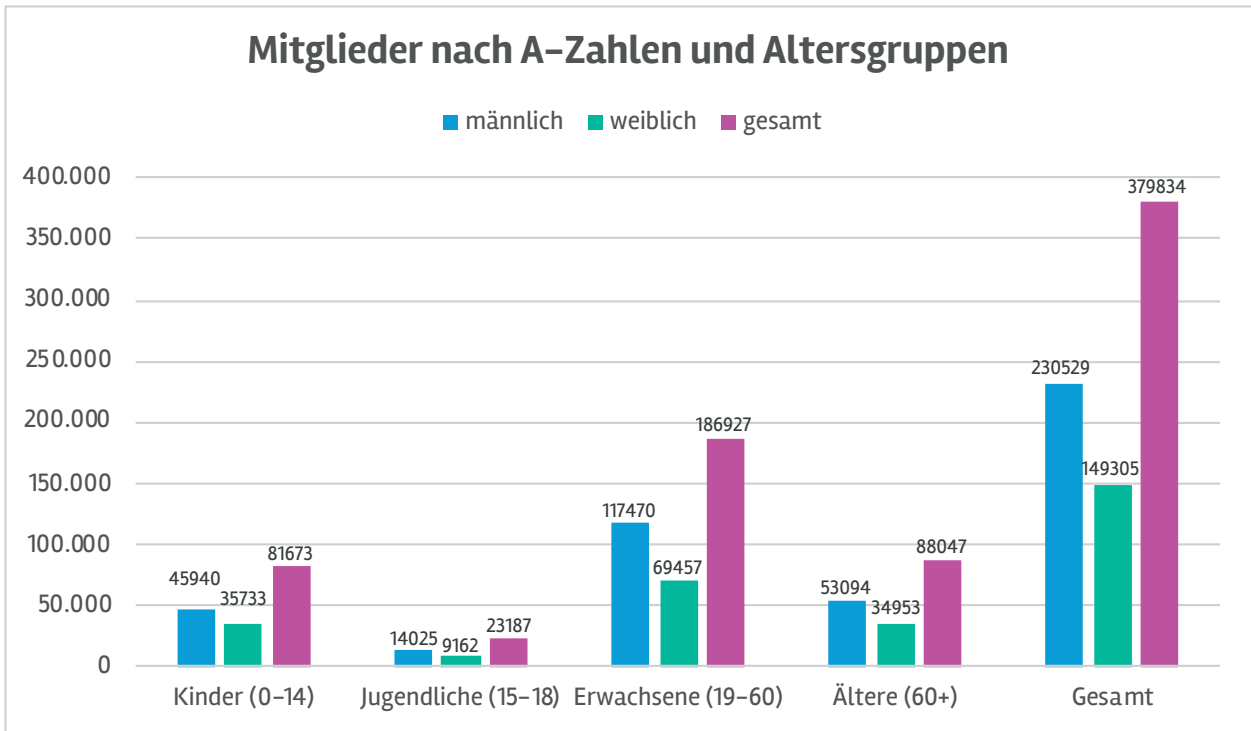
379.834 Mitglieder in 1934 Vereinen
= A-Zahlen



Die Gesamtmitgliedschaft in den einzelnen Abteilungen der
Vereine und somit auch der Fachverbände betragen

382.736 Mitgliedschaften
= B-Zahlen

1934 Mitgliedsvereine				
Altersgruppe	Mitglieder absolut	Prozent Anteil	kumuliert absolut	Prozent Anteil
Mitglieder bis 6 Jahre				
männlich	11.462	4,97%		
weiblich	10.277	6,88%		
Gesamt	21.739	5,72%		
Mitglieder 7-14 Jahre				
			alle Mitglieder bis 14 Jahre	
männlich	34.478	14,96%	45.940	19,93%
weiblich	25.456	17,05%	35.733	23,93%
Gesamt	59.934	15,78%	81.673	21,50%
Mitglieder 15-18 Jahre				
			alle Mitglieder bis 18 Jahre	
männlich	14.025	6,08%	59.965	26,01%
weiblich	9.162	6,14%	44.895	30,07%
Gesamt	23.187	6,10%	104.860	27,61%
Mitglieder 19-26 Jahre				
			alle Mitglieder bis 26 Jahre	
männlich	20.733	8,99%	80.698	35,01%
weiblich	12.192	8,17%	57.087	38,24%
Gesamt	32.925	8,67%	137.785	36,28%
Mitglieder 27-40 Jahre				
			alle Mitglieder bis 40 Jahre	
männlich	40.672	17,64%	121.370	52,65%
weiblich	23.813	15,95%	80.900	54,18%
Gesamt	64.485	16,98%	202.270	53,25%
Mitglieder 41-60 Jahre				
			alle Mitglieder bis 60 Jahre	
männlich	56.065	24,32%	177.435	76,97%
weiblich	33.452	22,41%	114.352	76,59%
Gesamt	89.517	23,57%	291.787	76,82%
Mitglieder über 60 Jahre				
männlich	53.094	23,03%		
weiblich	34.953	23,41%		
Gesamt	88.047	23,18%		
alle Mitglieder				
männlich	230.529	100%		
weiblich	149.305	100%		
Gesamt	379.834	100%		



#Zusammenstellung der einzelnen Fachverbände

Fachverband	0-6 Jahre		7 - 14 Jahre		15 - 18 Jahre		19 - 26 Jahre		27 - 40 Jahre		41 - 60 Jahre		>60 Jahre		Insgesamt		
	M	W	M	W	M	W	M	W	M	W	M	W	M	W	M	W	gesamt
1 Aero	4	3	20	5	28	4	71	14	338	51	524	50	423	27	1.408	154	1.562
2 Alpenverein (DAV)	994	841	70	53	51	39	74	56	177	122	402	282	402	199	2.170	1.592	3.762
3 American Football und Cheerleading	0	2	87	89	59	39	135	49	234	58	107	37	15	1	637	275	912
4 Badminton	10	2	268	195	150	132	230	151	267	164	412	214	204	92	1.541	950	2.491
5 Basketball	43	11	693	208	297	73	287	76	289	89	358	91	92	19	2.059	567	2.626
6 Behinderten	68	50	47	35	14	11	68	55	84	110	187	198	790	756	1.258	1.215	2.473
7 Bergsteigen/Ski	65	46	321	243	218	191	387	350	916	601	1.340	1.080	1.289	867	4.536	3.378	7.914
8 Billard	14	8	45	15	40	15	41	12	181	32	362	59	237	23	920	164	1.084
9 Boule	4	3	23	15	13	4	28	18	146	56	295	164	733	304	1.242	564	1.806
10 Boxen	3	4	192	42	259	24	256	39	213	31	115	16	42	2	1.080	158	1.238
11 Cheerleading und Cheerperformance	2	26	5	213	3	77	9	91	27	49	2	9	0	0	48	465	513
12 Dart	2	2	20	7	32	2	93	11	314	32	266	47	39	7	766	108	874
13 Eis- und Rollsport	8	9	111	138	48	37	66	40	178	58	139	97	24	19	574	398	972
14 Fechten	4	3	63	28	28	25	37	28	69	36	46	45	45	23	292	188	480
15 Fischen	13	5	165	32	145	34	348	39	1.187	84	1.756	114	1.225	40	4.839	348	5.187
16 Fußball	3.074	892	14.492	2.425	6.329	1.172	10.130	2.008	19.142	4.271	21.332	5.334	16.800	2.721	91.299	18.823	110.122
17 Gewichtheben	0	0	0	0	3	2	14	2	29	15	34	12	56	10	136	41	177
18 Golf	22	17	100	67	73	37	139	49	238	57	652	329	1.049	621	2.273	1.177	3.450
19 Handball	581	472	1.597	1.195	554	418	753	558	1.422	1.078	1.412	975	1.071	468	7.390	5.164	12.554
20 Hockey	4	4	37	23	11	12	12	20	25	19	19	7	12	4	120	89	209
21 Judo	57	35	485	240	90	40	99	46	147	67	199	102	120	25	1.197	555	1.752
22 Ju-Jutsu	50	40	325	227	62	44	71	43	163	77	205	112	87	41	963	584	1.547
23 Kanu	9	5	61	43	33	26	65	44	155	111	311	214	282	155	916	598	1.514
24 Karate	46	29	571	328	109	77	127	90	171	108	318	197	253	114	1.595	943	2.538
25 Kegeln	1	1	51	40	46	32	103	42	245	124	460	193	750	245	1.656	677	2.333
26 Kickboxen	23	6	172	47	157	68	205	120	416	213	180	85	70	66	1.223	605	1.828
27 Kneipp	445	473	3.62	377	111	132	165	323	657	1.126	1.016	2.258	2.989	7.403	5.745	12.092	17.837
28 Lebensrettung	282	267	2.531	2.324	653	566	661	571	858	804	1.315	1.071	634	451	6.934	6.054	12.988
29 Leichtathletik	414	431	1.195	1.600	384	453	533	566	776	813	1.459	1.602	1.727	1.474	6.488	6.939	13.427
30 Minigolf	0	0	3	1	3	3	7	4	25	10	37	22	70	23	145	63	208
31 Moderner Fünfkampf	0	0	0	0	0	0	0	0	0	0	0	0	0	0	0	0	0
32 Motorboot	4	3	12	8	7	6	31	13	156	60	487	212	416	140	1.113	442	1.555
33 Motorsport	20	12	173	47	108	44	227	46	478	148	814	291	675	151	2.495	739	3.234
34 Pferdesport	60	202	165	1.414	74	742	122	1.128	290	1.685	705	1.664	668	597	2.084	7.432	9.516
35 Radfahren	95	22	466	160	177	74	205	82	568	195	1.235	461	738	184	3.484	1.178	4.662
36 Ringen	148	51	343	99	163	33	205	42	290	159	319	202	320	108	1.788	694	2.482
37 Rudern	7	3	9	11	34	33	84	61	82	88	119	116	173	118	508	430	938
38 Schach	3	0	148	42	61	13	98	12	112	20	209	42	253	17	884	146	1.030
39 Schützen	33	20	285	162	223	153	591	272	1.758	576	3.885	1.095	4.774	863	11.549	3.141	14.690
40 Schwimmen	201	205	1.048	1.067	168	211	197	190	276	339	544	530	241	261	2.675	2.803	5.478
41 Segeln	19	9	91	61	67	52	96	62	116	68	352	233	488	190	1.229	675	1.904
42 Special Olympics	53	40	592	391	246	192	262	220	331	300	387	365	72	64	1.943	1.572	3.515
43 Sportakrobatik	22	42	69	185	51	62	54	66	43	31	48	74	18	23	305	483	788
44 Squash	0	0	7	3	3	3	32	5	33	11	76	19	47	9	198	50	248
45 Taekwondo	21	20	128	105	27	21	24	27	32	30	54	33	4	5	290	241	531
46 Tanzen	12	126	37	450	25	176	23	222	102	255	213	407	347	411	759	2.047	2.806
47 Tauchen	2	4	50	37	31	22	67	42	162	102	321	181	227	89	860	477	1.337
48 Tennis	199	190	1.921	1.596	871	861	1.053	953	2.052	1.520	3.704	2.319	3.747	1.975	13.547	9.414	22.961
49 Tischfußball	15	4	9	3	22	7	56	18	274	55	746	146	584	57	1.706	290	1.996
50 Tischtennis	19	25	698	222	419	102	553	150	908	244	1.577	483	1.838	376	6.012	1.602	7.614
51 Triathlon	2	9	91	67	34	47	59	43	135	61	267	122	104	29	692	378	1.070
52 Turnen	4.289	5.623	4.098	8.994	1.040	2.202	1.319	2.746	3.117	7.008	4.447	9.163	5.563	12.974	23.873	48.710	72.583
53 Volleyball	48	59	286	551	294	497	337	452	486	522	616	528	477	267	2.544	2.876	5.420

#Vorjahresvergleich Fachverbände

06

	Fachverband	2026	2025	Differenz	%
1	Aero	1.562	1.528	+34	2,23%
2	Alpenverein (DAV)	3.762	-	+3762	-
3	American Football und Cheerleading	912	821	+91	11,08%
4	Badminton	2.491	2.470	+21	0,85%
5	Basketball	2.626	2.640	-14	-0,53%
6	Behinderten	2.473	2.164	+309	14,28%
7	Bergsteigen/Ski	7.914	7.830	+84	1,07%
8	Billard	1.084	1.795	-711	-39,61%
9	Boule	1.806	1.785	+21	1,18%
10	Boxen	1.238	1.135	+103	9,07%
11	Cheerleading und Cheerperformance	513	534	-21	-3,93%
12	Dart	874	668	+206	30,84%
13	Eis- und Rollsport	972	952	+20	2,1%
14	Fechten	480	484	-4	-0,83%
15	Fischen	5.187	5.266	-79	-1,5%
16	Fußball	110.122	105.341	+4781	4,54%
17	Gewichtheben	177	176	+1	0,57%
18	Golf	3.450	3.418	+32	0,94%
19	Handball	12.554	12.377	+177	1,43%
20	Hockey	209	209	0	0%
21	Judo	1.752	1.227	+525	42,79%
22	Ju-Jutsu	1.547	1.480	+67	4,53%
23	Kanu	1.514	1.541	-27	-1,75%
24	Karate	2.538	2.736	-198	-7,24%
25	Kegeln	2.333	2.544	-211	-8,29%
26	Kickboxen	1.828	1.902	-74	-3,89%
27	Kneipp	17.837	18.059	-222	-1,23%
28	Lebensrettung	12.988	12.794	+194	1,52%
29	Leichtathletik	13.427	13.516	-89	-0,66%
30	Minigolf	208	216	-8	-3,7%
31	Moderner Fünfkampf	0	0	0	0
32	Motorboot	1.555	1.566	-11	-0,7%
33	Motorsport	3.234	3.366	-132	-3,92%
34	Pferdesport	9.516	9.778	-262	-2,68%
35	Radfahren	4.662	4.712	-50	-1,06%
36	Ringern	2.482	2.350	+132	5,62%
37	Rudern	938	930	+8	0,86%
38	Schach	1.030	1.037	-7	-0,68%
39	Schützen	14.690	14.612	+78	0,53%
40	Schwimmen	5.478	5.395	+83	1,54%
41	Segeln	1.904	1.718	+186	10,83%
42	Special Olympics	3.515	2.562	+953	37,2%
43	Sportakrobatik	788	875	-87	-9,94%
44	Squash	248	247	+1	0,4%
45	Taekwondo	531	644	-113	-17,55%
46	Tanzen	2.806	2.744	+62	2,26%
47	Tauchen	1.337	1.297	+40	3,08%
48	Tennis	22.961	22.769	+192	0,84%
49	Tischfußball	1.996	1.922	+74	3,85%
50	Tischtennis	7.614	7.428	+186	2,5%
51	Triathlon	1.070	1.041	+29	2,79%
52	Turnen	72.583	72.065	+518	0,72%
53	Volleyball	5.420	5.477	-57	-1,04%
	Gesamt 2026	382.736	372.143	10.593	2,84%

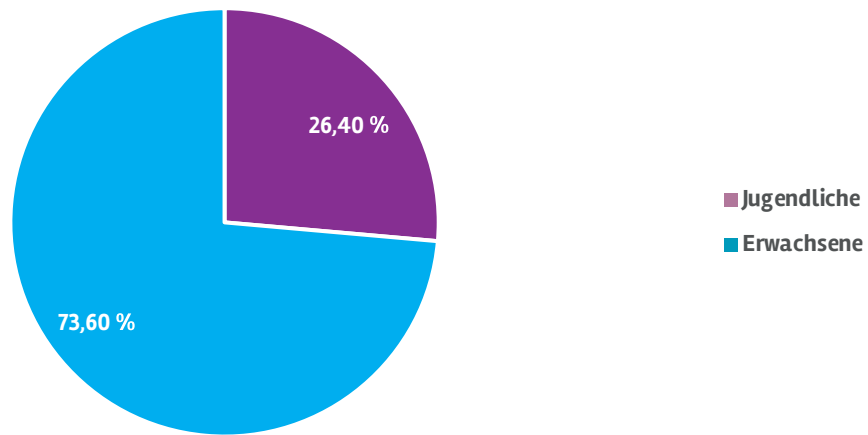
#männlich / weiblich nach Fachverbänden

	Fachverband	männlich	%	weiblich	%	Summe
1	Aero	1.408	90,14%	154	9,86%	1.562
2	Alpenverein (DAV)	2.170	57,68%	1.592	42,32%	3.762
3	American Football	637	69,85%	275	30,15%	912
4	Badminton	1.541	61,86%	950	38,14%	2.491
5	Basketball	2.059	78,41%	567	21,59%	2.626
6	Behinderten	1.258	50,87%	1.215	49,13%	2.473
7	Bergsteigen/Ski	4.536	57,32%	3.378	42,68%	7.914
8	Billard	920	84,87%	164	15,13%	1.084
9	Boule	1.242	68,77%	564	31,23%	1.806
10	Boxen	1.080	87,24%	158	12,76%	1.238
11	Cheerleading und	48	9,36%	465	90,64%	513
12	Dart	766	87,64%	108	12,36%	874
13	Eis- und Rollsport	574	59,05%	398	40,95%	972
14	Fechten	292	60,83%	188	39,17%	480
15	Fischen	4.839	93,29%	348	6,71%	5.187
16	Fußball	91.299	82,91%	18.823	17,09%	110.122
17	Gewichtheben	136	76,84%	41	23,16%	177
18	Golf	2.273	65,88%	1.177	34,12%	3.450
19	Handball	7.390	58,87%	5.164	41,13%	12.554
20	Hockey	120	57,42%	89	42,58%	209
21	Judo	1.197	68,32%	555	31,68%	1.752
22	Ju-Jutsu	963	62,25%	584	37,75%	1.547
23	Kanu	916	60,50%	598	39,50%	1.514
24	Karate	1.595	62,84%	943	37,16%	2.538
25	Kegeln	1.656	70,98%	677	29,02%	2.333
26	Kickboxen	1.223	66,90%	605	33,10%	1.828
27	Kneipp	5.745	32,21%	12.092	67,79%	17.837
28	Lebensrettung	6.934	53,39%	6.054	46,61%	12.988
29	Leichtathletik	6.488	48,32%	6.939	51,68%	13.427
30	Minigolf	145	69,71%	63	30,29%	208
31	Moderner	0	0,00%	0	0,00%	0
32	Motorboot	1.113	71,58%	442	28,42%	1.555
33	Motorsport	2.495	77,15%	739	22,85%	3.234
34	Pferdesport	2.084	21,90%	7.432	78,10%	9.516
35	Radfahren	3.484	74,73%	1.178	25,27%	4.662
36	Ringern	1.788	72,04%	694	27,96%	2.482
37	Rudern	508	54,16%	430	45,84%	938
38	Schach	884	85,83%	146	14,17%	1.030
39	Schützen	11.549	78,62%	3.141	21,38%	14.690
40	Schwimmen	2.675	48,83%	2.803	51,17%	5.478
41	Segeln	1.229	64,55%	675	35,45%	1.904
42	Special Olympics	1.943	55,28%	1.572	44,72%	3.515
43	Sportakrobatik	305	38,71%	483	61,29%	788
44	Squash	198	79,84%	50	20,16%	248
45	Taekwondo	290	54,61%	241	45,39%	531
46	Tanzen	759	27,05%	2.047	72,95%	2.806
47	Tauchen	860	64,32%	477	35,68%	1.337
48	Tennis	13.547	59,00%	9.414	41,00%	22.961
49	Tischfußball	1.706	85,47%	290	14,53%	1.996
50	Tischtennis	6.012	78,96%	1.602	21,04%	7.614
51	Triathlon	692	64,67%	378	35,33%	1.070
52	Turnen	23.873	32,89%	48.710	67,11%	72.583
53	Volleyball	2.544	46,94%	2.876	53,06%	5.420
	Gesamt 2026	231.988	60,61%	150.748	39,39%	382.736

#Jugendliche und Erwachsene nach Fachverbänden

	Fachverband	Jugendliche	%	Erwachsene	%	gesamt
1	Aero	57	3,65%	1505	96,35%	1.562
2	Alpenverein (DAV)	2031	53,99%	1731	46,01%	3.762
3	American Football und Cheerleading	257	28,18%	655	71,82%	912
4	Badminton	697	27,98%	1794	72,02%	2.491
5	Basketball	1261	48,02%	1365	51,98%	2.626
6	Behinderten	219	8,86%	2254	91,14%	2.473
7	Bergsteigen/Ski	985	12,45%	6929	87,55%	7.914
8	Billard	125	11,53%	959	88,47%	1.084
9	Boule	58	3,21%	1748	96,79%	1.806
10	Boxen	474	38,29%	764	61,71%	1.238
11	Cheerleading und Cheerperformance	316	61,60%	197	38,40%	513
12	Dart	60	6,86%	814	93,14%	874
13	Eis- und Rollsport	340	34,98%	632	65,02%	972
14	Fechten	140	29,17%	340	70,83%	480
15	Fischen	341	6,57%	4846	93,43%	5.187
16	Fußball	26692	24,24%	83430	75,76%	110.122
17	Gewichtheben	3	1,69%	174	98,31%	177
18	Golf	293	8,49%	3157	91,51%	3.450
19	Handball	4598	36,63%	7956	63,37%	12.554
20	Hockey	88	42,11%	121	57,89%	209
21	Judo	915	52,23%	837	47,77%	1.752
22	Ju-Jitsu	725	46,86%	822	53,14%	1.547
23	Kanu	167	11,03%	1347	88,97%	1.514
24	Karate	1121	44,17%	1417	55,83%	2.538
25	Kegeln	154	6,60%	2179	93,40%	2.333
26	Kickboxen	422	23,09%	1406	76,91%	1.828
27	Kneipp	1839	10,31%	15998	89,69%	17.837
28	Lebensrettung	6392	49,21%	6596	50,79%	12.988
29	Leichtathletik	4309	32,09%	9118	67,91%	13.427
30	Minigolf	9	4,33%	199	95,67%	208
31	Moderner Fünfkampf	0	0,00%	0	0,00%	0
32	Motorboot	37	2,38%	1518	97,62%	1.555
33	Motorsport	373	11,53%	2861	88,47%	3.234
34	Pferdesport	2448	25,73%	7068	74,27%	9.516
35	Radfahren	938	20,12%	3724	79,88%	4.662
36	Ringern	783	31,55%	1699	68,45%	2.482
37	Rudern	79	8,42%	859	91,58%	938
38	Schach	257	24,95%	773	75,05%	1.030
39	Schützen	784	5,34%	13906	94,66%	14.690
40	Schwimmen	2834	51,73%	2644	48,27%	5.478
41	Segeln	268	14,08%	1636	85,92%	1.904
42	Special Olympics	1426	40,57%	2089	59,43%	3.515
43	Sportakrobatik	394	50,00%	394	50,00%	788
44	Squash	16	6,45%	232	93,55%	248
45	Taekwondo	317	59,70%	214	40,30%	531
46	Tanzen	786	28,01%	2020	71,99%	2.806
47	Tauchen	130	9,72%	1207	90,28%	1.337
48	Tennis	5289	23,03%	17672	76,97%	22.961
49	Tischfußball	50	2,51%	1946	97,49%	1.996
50	Tischtennis	1378	18,10%	6236	81,90%	7.614
51	Triathlon	229	21,40%	841	78,60%	1.070
52	Turnen	25560	35,21%	47023	64,79%	72.583
53	Volleyball	1579	29,13%	3841	70,87%	5.420
	Gesamt 2026	101043	26,40%	281693	73,60%	382.736

Anteil Jugendlicher und Erwachsener an Mitgliedern in Sportvereinen



#Vereine innerhalb der Fachverbände

10

	Fachverband	Vereine 2026	%
1	Aero	18	0,73%
2	Alpenverein (DAV)	2	0,08%
3	American Football und Cheerleading	10	0,40%
4	Badminton	42	1,70%
5	Basketball	25	1,01%
6	Behinderten	57	2,31%
7	Bergsteigen/Ski	45	1,82%
8	Billard	28	1,13%
9	Boule	60	2,43%
10	Boxen	10	0,40%
11	Cheerleading und Cheerperformance	6	0,24%
12	Dart	38	1,54%
13	Eis- und Rollsport	9	0,36%
14	Fechten	11	0,44%
15	Fischen	42	1,70%
16	Fußball	349	14,12%
17	Gewichtheben	2	0,08%
18	Golf	7	0,28%
19	Handball	69	2,79%
20	Hockey	2	0,08%
21	Judo	33	1,33%
22	Ju-Jutsu	19	0,77%
23	Kanu	13	0,53%
24	Karate	54	2,18%
25	Kegeln	40	1,62%
26	Kickboxen	8	0,32%
27	Kneipp	44	1,78%
28	Lebensrettung	46	1,86%
29	Leichtathletik	115	4,65%
30	Minigolf	5	0,20%
31	Moderner Fünfkampf	0	0,00%
32	Motorboot	8	0,32%
33	Motorsport	34	1,38%
34	Pferdesport	115	4,65%
35	Radfahren	48	1,94%
36	Ringern	15	0,61%
37	Rudern	3	0,12%
38	Schach	32	1,29%
39	Schützen	145	5,87%
40	Schwimmen	25	1,01%
41	Segeln	10	0,40%
42	Special Olympics	36	1,46%
43	Sportakrobatik	4	0,16%
44	Squash	9	0,36%
45	Taekwondo	10	0,40%
46	Tanzen	27	1,09%
47	Tauchen	17	0,69%
48	Tennis	144	5,83%
49	Tischfußball	51	2,06%
50	Tischtennis	114	4,61%
51	Triathlon	37	1,50%
52	Turnen	317	12,82%
53	Volleyball	62	2,51%

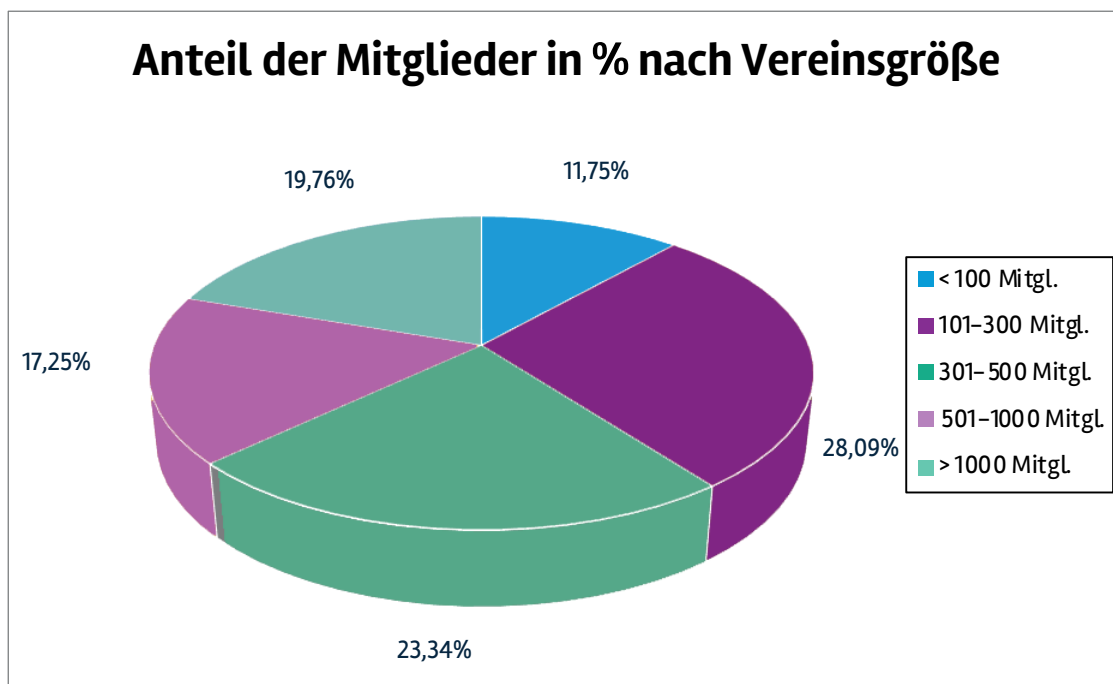
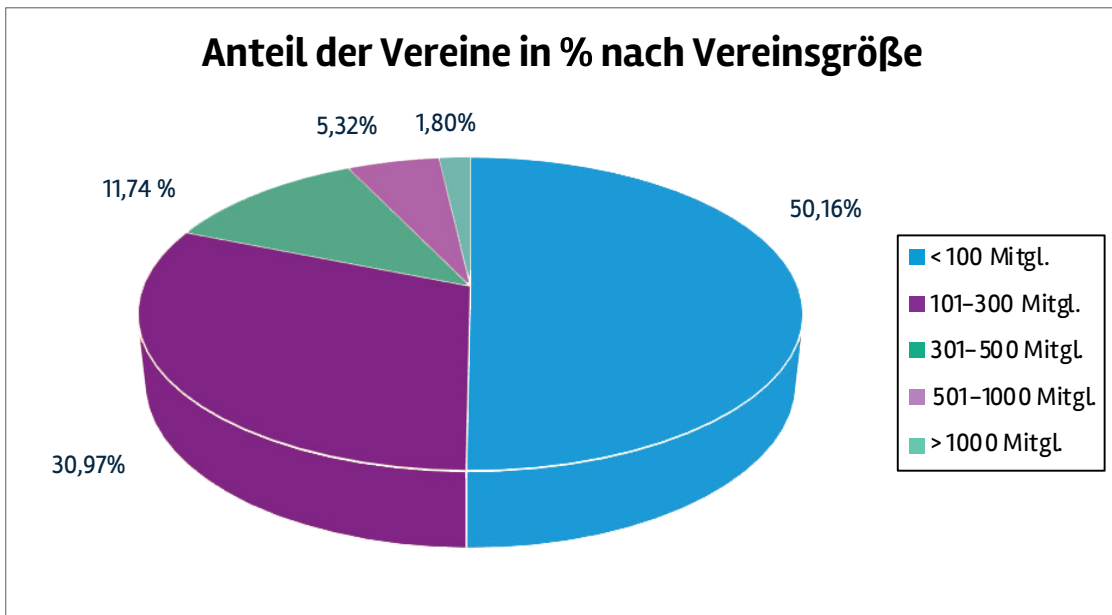
#Vereine innerhalb Fachverbände im Vorjahresvergleich

	Fachverband	Vereine 2026	Vereine 2025	Differenz	in Prozent
1	Aero	18	18	0	0%
2	Alpenverein (DAV)	2	0	+2	0%
3	American Football und Cheerleading	10	8	+2	25%
4	Badminton	42	42	0	0%
5	Basketball	25	23	+2	8,7%
6	Behinderten	57	54	+3	5,56%
7	Bergsteigen/Ski	45	44	+1	2,27%
8	Billard	28	29	-1	-3,45%
9	Boule	60	58	+2	3,45%
10	Boxen	10	10	0	0%
11	Cheerleading und Cheerperformance	6	6	0	0%
12	Dart	38	33	+5	15,15%
13	Eis- und Rollsport	9	9	0	0%
14	Fechten	11	11	0	0%
15	Fischen	42	42	0	0%
16	Fußball	349	353	-4	-1,13%
17	Gewichtheben	2	2	0	0%
18	Golf	7	7	0	0%
19	Handball	69	70	-1	-1,43%
20	Hockey	2	2	0	0%
21	Judo	33	27	+6	22,22%
22	Ju-Jutsu	19	18	+1	5,56%
23	Kanu	13	13	0	0%
24	Karate	54	53	+1	1,89%
25	Kegeln	40	40	0	0%
26	Kickboxen	8	8	0	0%
27	Kneipp	44	44	0	0%
28	Lebensrettung	46	46	0	0%
29	Leichtathletik	115	114	+1	0,88%
30	Minigolf	5	5	0	0%
31	Moderner Fünfkampf	0	0	0	0%
32	Motorboot	8	8	0	0%
33	Motorsport	34	34	0	0%
34	Pferdesport	115	122	-7	-5,74%
35	Radfahren	48	48	0	0%
36	Ringern	15	15	0	0%
37	Rudern	3	3	0	0%
38	Schach	32	32	0	0%
39	Schützen	145	146	-1	-0,68%
40	Schwimmen	25	25	0	0%
41	Segeln	10	10	0	0%
42	Special Olympics	36	31	+5	16,13%
43	Sportakrobatik	4	4	0	0%
44	Squash	9	9	0	0%
45	Taekwondo	10	11	-1	-9,09%
46	Tanzen	27	28	-1	-3,57%
47	Tauchen	17	18	-1	-5,56%
48	Tennis	144	147	-3	-2,04%
49	Tischfußball	51	49	+2	4,08%
50	Tischtennis	114	115	-1	-0,87%
51	Triathlon	37	37	0	0%
52	Turnen	317	324	-7	-2,16%
53	Volleyball	62	66	-4	-6,06%

#Vereine nach Mitgliedergruppen

12

Vereinsgröße	2026			
	Anzahl Vereine		Anzahl Mitglieder	
	absolut	in %	absolut	in %
bis 100	970	50,16 %	43.930	11,57 %
101 – 200	398	20,58 %	57.983	15,27 %
201 – 300	201	10,39 %	48.697	12,82 %
301 – 400	129	6,67 %	44.802	11,8 %
401 – 500	98	5,07 %	43.819	11,54 %
501 – 600	55	2,84 %	30.313	7,98 %
601 – 700	24	1,24 %	15.349	4,04 %
701 – 800	8	0,41 %	5.872	1,55 %
801 – 900	11	0,57 %	9.161	2,41 %
901 – 1000	5	0,26 %	4.826	1,27 %
1001 – 1500	20	1,03 %	23.059	6,07 %
1501 – 2000	5	0,26 %	9.193	2,42 %
2001 – 3000	6	0,31 %	14.445	3,8 %
3001 – 5000	2	0,1 %	6.229	1,64 %
> 5000	2	0,1 %	22.156	5,83 %
Gesamt	1.934	100 %	379.834	100 %



#Ein-/Mehrspartenvereine innerhalb Fachverbände

Fachverband	Vereine			Mitglieder		
	Einsparten	Mehrsparten	Gesamt	Einsparten	Mehrsparten	Gesamt
1 Aero	18	0	18	1.562	0	1.562
2 Alpenverein (DAV)	2	0	2	3.762	0	3.762
3 American Football und Cheerleading	1	9	10	105	807	912
4 Badminton	12	30	42	842	1.649	2.491
5 Basketball	9	16	25	849	1.777	2.626
6 Behinderten	44	13	57	2.057	416	2.473
7 Bergsteigen/Ski	27	18	45	6.825	1.089	7.914
8 Billard	28	0	28	1.084	0	1.084
9 Boule	44	16	60	1.429	377	1.806
10 Boxen	8	2	10	1.032	206	1.238
11 Cheerleading und Cheerperformance	0	6	6	0	513	513
12 Dart	34	4	38	791	83	874
13 Eis- und Rollsport	5	4	9	367	605	972
14 Fechten	6	5	11	223	257	480
15 Fischen	42	0	42	5.187	0	5.187
16 Fußball	266	83	349	76.428	33.694	110.122
17 Gewichtheben	2	0	2	177	0	177
18 Golf	7	0	7	3.450	0	3.450
19 Handball	24	45	69	5.962	6.592	12.554
20 Hockey	0	2	2	0	209	209
21 Judo	18	15	33	960	792	1.752
22 Ju-Jutsu	5	14	19	497	1.050	1.547
23 Kanu	10	3	13	1.057	457	1.514
24 Karate	34	20	54	1.506	1.032	2.538
25 Kegeln	36	4	40	2.227	106	2.333
26 Kickboxen	7	1	8	493	1.335	1.828
27 Kneipp	34	10	44	12.155	5.682	17.837
28 Lebensrettung	46	0	46	12.988	0	12.988
29 Leichtathletik	28	87	115	3.728	9.699	13.427
30 Minigolf	5	0	5	208	0	208
31 Moderner Fünfkampf	0	0	0	0	0	0
32 Motorboot	6	2	8	346	1.209	1.555
33 Motorsport	33	1	34	3.098	136	3.234
34 Pferdesport	115	0	115	9.516	0	9.516
35 Radfahren	32	16	48	3.464	1.198	4.662
36 Ringen	14	1	15	2.458	24	2.482
37 Rudern	2	1	3	684	254	938
38 Schach	30	2	32	959	71	1.030
39 Schützen	138	7	145	14.436	254	14.690
40 Schwimmen	14	11	25	3.548	1.930	5.478
41 Segeln	10	0	10	1.904	0	1.904
42 Special Olympics	25	11	36	2.575	940	3.515
43 Sportakrobatik	2	2	4	249	539	788
44 Squash	9	0	9	248	0	248
45 Taekwondo	6	4	10	403	128	531
46 Tanzen	17	10	27	1.881	925	2.806
47 Tauchen	13	4	17	1.007	330	1.337
48 Tennis	119	25	144	19.642	3.319	22.961
49 Tischfußball	50	1	51	1.979	17	1.996
50 Tischtennis	76	38	114	5.762	1.852	7.614
51 Triathlon	5	32	37	191	879	1.070
52 Turnen	124	193	317	18.857	53.726	72.583
53 Volleyball	11	51	62	1.018	4.402	5.420

#Ein-/Mehrspartenvereine innerhalb Fachverbände in %

Fachverband	Vereine		Mitglieder	
	Einsparten	Mehrsparten	Einsparten	Mehrsparten
1 Aero	100,00%	0,00%	100,00%	0,00%
2 Alpenverein (DAV)	100,00%	0,00%	100,00%	0,00%
3 American Football und Cheerleading	10,00%	90,00%	11,51%	88,49%
4 Badminton	28,57%	71,43%	33,80%	66,20%
5 Basketball	36,00%	64,00%	32,33%	67,67%
6 Behinderten	77,19%	22,81%	83,18%	16,82%
7 Bergsteigen/Ski	60,00%	40,00%	86,24%	13,76%
8 Billard	100,00%	0,00%	100,00%	0,00%
9 Boule	73,33%	26,67%	79,13%	20,87%
10 Boxen	80,00%	20,00%	83,36%	16,64%
11 Cheerleading und Cheerperformance	0,00%	100,00%	0,00%	100,00%
12 Dart	89,47%	10,53%	90,50%	9,50%
13 Eis- und Rollsport	55,56%	44,44%	37,76%	62,24%
14 Fechten	54,55%	45,45%	46,46%	53,54%
15 Fischen	100,00%	0,00%	100,00%	0,00%
16 Fußball	76,22%	23,78%	69,40%	30,60%
17 Gewichtheben	100,00%	0,00%	100,00%	0,00%
18 Golf	100,00%	0,00%	100,00%	0,00%
19 Handball	34,78%	65,22%	47,49%	52,51%
20 Hockey	0,00%	100,00%	0,00%	100,00%
21 Judo	54,55%	45,45%	54,79%	45,21%
22 Ju-Jutsu	26,32%	73,68%	32,13%	67,87%
23 Kanu	76,92%	23,08%	69,82%	30,18%
24 Karate	62,96%	37,04%	59,34%	40,66%
25 Kegeln	90,00%	10,00%	95,46%	4,54%
26 Kickboxen	87,50%	12,50%	26,97%	73,03%
27 Kneipp	77,27%	22,73%	68,14%	31,86%
28 Lebensrettung	100,00%	0,00%	100,00%	0,00%
29 Leichtathletik	24,35%	75,65%	27,76%	72,24%
30 Minigolf	100,00%	0,00%	100,00%	0,00%
31 Moderner Fünfkampf	0,00%	0,00%	0,00%	0,00%
32 Motorboot	75,00%	25,00%	22,25%	77,75%
33 Motorsport	97,06%	2,94%	95,79%	4,21%
34 Pferdesport	100,00%	0,00%	100,00%	0,00%
35 Radfahren	66,67%	33,33%	74,30%	25,70%
36 Ringen	93,33%	6,67%	99,03%	0,97%
37 Rudern	66,67%	33,33%	72,92%	27,08%
38 Schach	93,75%	6,25%	93,11%	6,89%
39 Schützen	95,17%	4,83%	98,27%	1,73%
40 Schwimmen	56,00%	44,00%	64,77%	35,23%
41 Segeln	100,00%	0,00%	100,00%	0,00%
42 Special Olympics	69,44%	30,56%	73,26%	26,74%
43 Sportakrobatik	50,00%	50,00%	31,60%	68,40%
44 Squash	100,00%	0,00%	100,00%	0,00%
45 Taekwondo	60,00%	40,00%	75,89%	24,11%
46 Tanzen	62,96%	37,04%	67,03%	32,97%
47 Tauchen	76,47%	23,53%	75,32%	24,68%
48 Tennis	82,64%	17,36%	85,55%	14,45%
49 Tischfußball	98,04%	1,96%	99,15%	0,85%
50 Tischtennis	66,67%	33,33%	75,68%	24,32%
51 Triathlon	13,51%	86,49%	17,85%	82,15%
52 Turnen	39,12%	60,88%	25,98%	74,02%
53 Volleyball	17,74%	82,26%	18,78%	81,22%

#Aufstellung der 25 größten Vereine

	Sportverein	Mitglieder
1	1. Fußballclub Saarbrücken	14.122
2	Sportvereinigung 07 Elversberg	8.034
3	Alpenverein und Skiclub Saarbrücken	3.053
4	Landesverband für Garde und karnevalistischen Tanzsport im Saarland Neunkirchen	2.715
5	Turnverein Losheim	2.607
6	Kneipp-Verein Merzig e.V.	2.599
7	DJK-SG St. Ingbert	2.244
8	Kneipp-Verein Spiesen e.V.	2.157
9	Polizei SV Saar e.V. Saarbrücken	2.123
10	ATSV Saarbrücken	1.993
11	DAV-Sektion Bergfreunde Saar	1.952
12	DAV - Sektion Hochwald	1.810
13	Turnerbund St. Johann Saarbrücken	1.804
14	Kneipp-Verein St. Wendel	1.634
15	Sportverein Saar 05 Saarbrücken	1.498
16	SFBC 09 e. V. Saarbrücken	1.364
17	Turn- und Sportverein Wiebelskirchen	1.281
18	Kneipp-Verein St. Ingbert	1.256
19	Leichtathletik-Club e.V. Rehlingen	1.249
20	TSV Ford Saarlouis-Steinrausch-Fraulautern	1.223
21	Kneipp-Verein Quierschied e.V.	1.214
22	Turnverein 1872 Saarlouis e.V.	1.185
23	Turnverein Völklingen	1.104
24	Turnverein 1890 Püttlingen	1.092
25	Turnverein 1894 Illingen e.V.	1.092

